



Территориальный орган  
Федеральной службы государственной статистики  
по Самарской области

# ИНДЕКСЫ ПОТРЕБИТЕЛЬСКИХ ЦЕН И СРЕДНИЕ ПОТРЕБИТЕЛЬСКИЕ ЦЕНЫ

НА ОТДЕЛЬНЫЕ ВИДЫ ПРОДОВОЛЬСТВЕННЫХ ТОВАРОВ ПО САМАРСКОЙ ОБЛАСТИ



на 31 октября 2022 года



ФЕДЕРАЛЬНАЯ СЛУЖБА  
ГОСУДАРСТВЕННОЙ СТАТИСТИКИ

# Индексы потребительских цен

Самарастат

на 31 октября 2022 года

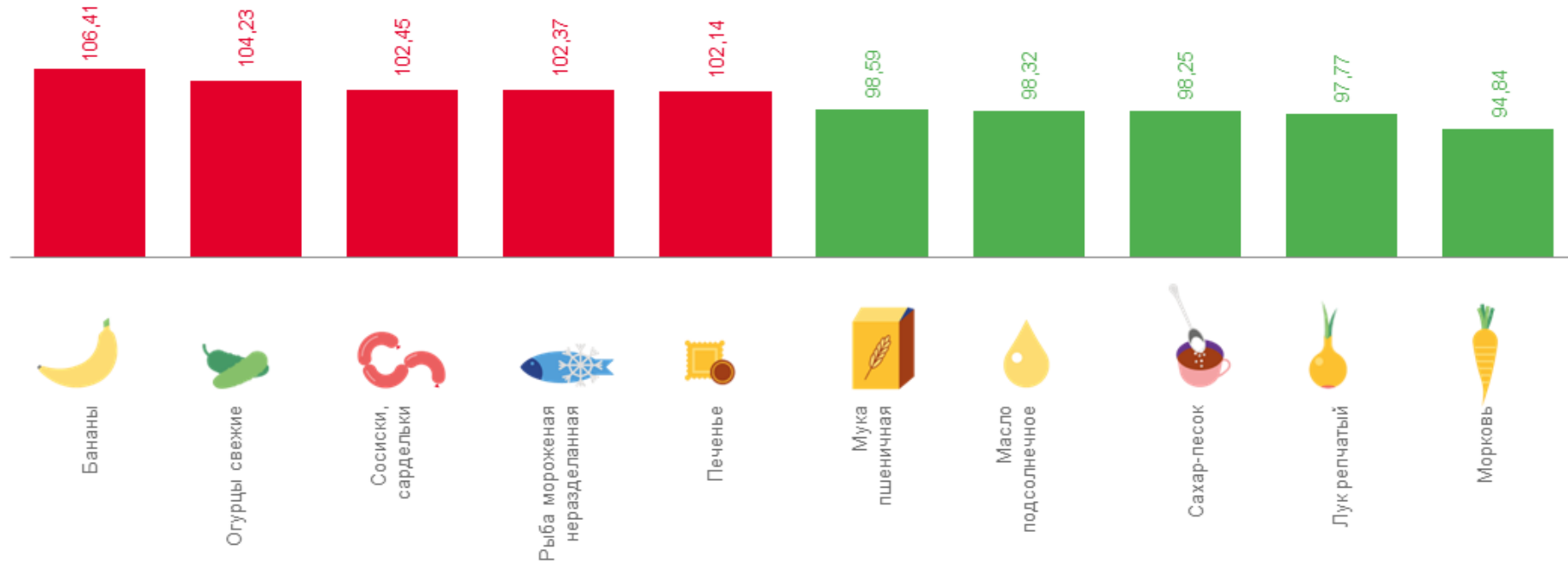
- 01 Индексы потребительских цен на отдельные виды продовольственных товаров , в %
- 02 Средние потребительские цены на отдельные виды продовольственных товаров





# ИНДЕКСЫ ЦЕН НА ОТДЕЛЬНЫЕ ВИДЫ ПРОДОВОЛЬСТВЕННЫХ ТОВАРОВ




на 31 октября 2022 г. в процентах к 24 октября 2022 г.





# СРЕДНИЕ ЦЕНЫ НА ОТДЕЛЬНЫЕ ВИДЫ ПРОДОВОЛЬСТВЕННЫХ ТОВАРОВ

рублей за кг

На 31 октября 2022 г.			На 01 ноября 2021 г.
80,60		Бананы, кг	...)
95,86		Огурцы свежие, кг	145,84
466,52		Сосиски, сардельки, кг	419,01
193,21		Рыба мороженая неразделанная, кг	178,88
197,09		Печенье, кг	158,13
44,85		Мука пшеничная, кг	43,51
115,66		Масло подсолнечное, л	126,93
64,66		Сахар-песок, кг	52,21
24,69		Лук репчатый, кг	29,92
28,02		Морковь, кг	43,94

...) Введено в еженедельное наблюдение с 2022 г.